

BONITETNO IZVJEŠĆE

eL.Ka j.d.o.o.

Izdano dana 13. veljače 2024.

Izdano za: **Tea Gatternig**

ODVJETNIČKI URED TEA GATTERNIG

Profil

Dun & Bradstreet d.o.o.

Izdano dana 13. veljače 2024.

OPĆI PODACI

Poduzeće: eL.Ka j.d.o.o.

OIB: 92238935184

Djelatnost: 46.37 Trgovina na veliko kavom, čajem, kakaom i začinima

Godina osnivanja: 2019

Vlasništvo: privatno vlasništvo

Kapital: 100% domaći kapital

Veličina: 1 - mikro

ŽIRORAČUNI

HR9523900011101078529

KONTAKT PODACI

Adresa: Naselje Karašica 64 , Petrijevci

Telefon: (095) 8034596

ODGOVORNE OSOBE

Antonija Grgurić

(članica uprave)

Tea Gatternig

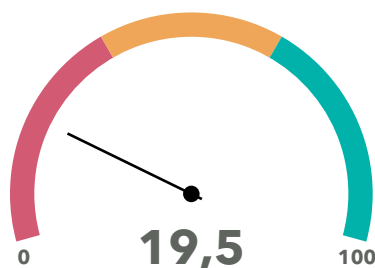
(privremena stečajna upraviteljica)

Bonitetna ocjena - 2021. godina

D3

NAZIV	VRIJEDNOST	SKALA	TUMAČENJE
Udio duga u financiranju	185,55		Prosječno
Platežna sposobnost	0,54		Prosječno
Pokrivenost rashoda EBITDA-om	-0,57		Ispodprosječno
Kreditna izloženost iz operativnog poslovanja	0,21		Prosječno
Stopa povrata na imovinu	-93,02		Ispodprosječno
Produktivnost ukupne imovine	0,71		Slabo

Poslovanje



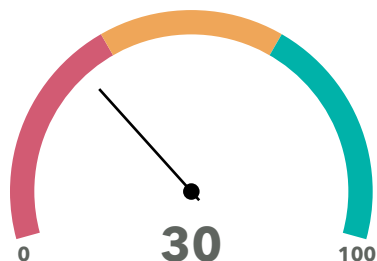
NAZIV	VRIJEDNOST	SKALA	TUMAČENJE
Bonitetna ocjena	D		Ispodprosječno
Prihod po zaposleniku	20.560 €		Slabo
Neto profitna marža	4,31 %		Prosječno
Tekuća likvidnost	%		Slabo
Novčani omjer	%		Slabo
Stupanj zaduženosti	0 %		Odlično
Dani vezivanja potraživanja	16 dana		Odlično
Dani vezivanja obveza	0 dana		Odlično

Kvaliteta poslovanja

Dun & Bradstreet d.o.o.

Izdano dana 13. veljače 2024.

Stabilnost



Blokada	Da
Predstečaj	NE
Stečaj	Ne
Likvidacija	Ne
Porezni dug	Ne
Neisplata plaća	Ne

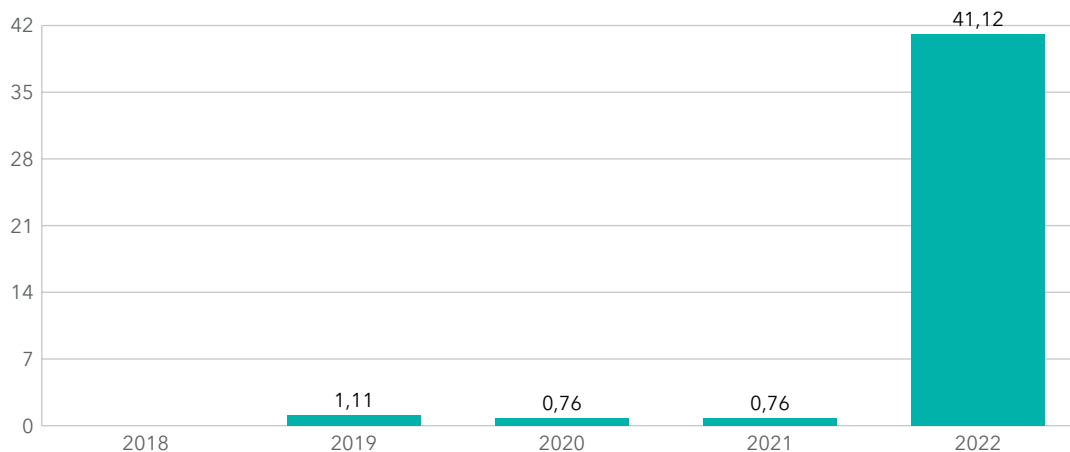
Kvaliteta poslovanja

Dun & Bradstreet d.o.o.

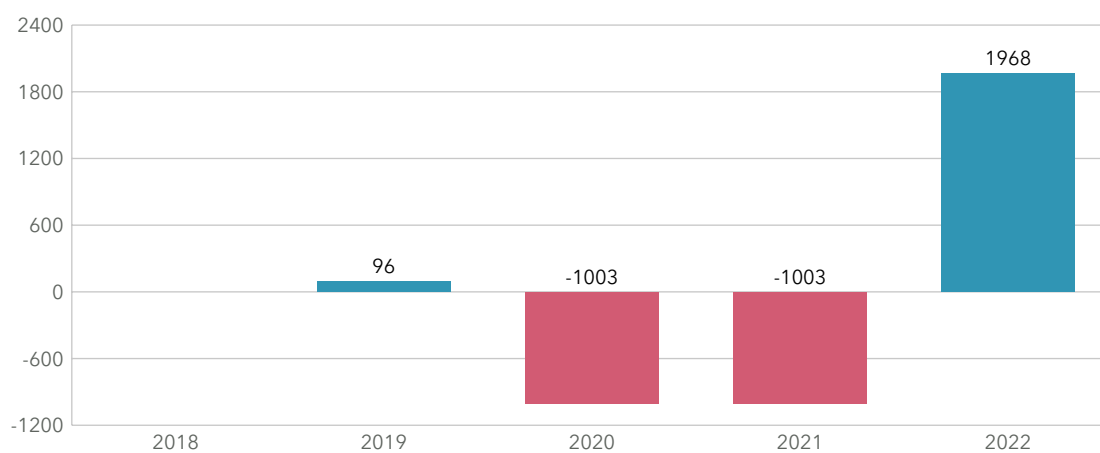
Izdano dana 13. veljače 2024.

Ključni pokazatelji

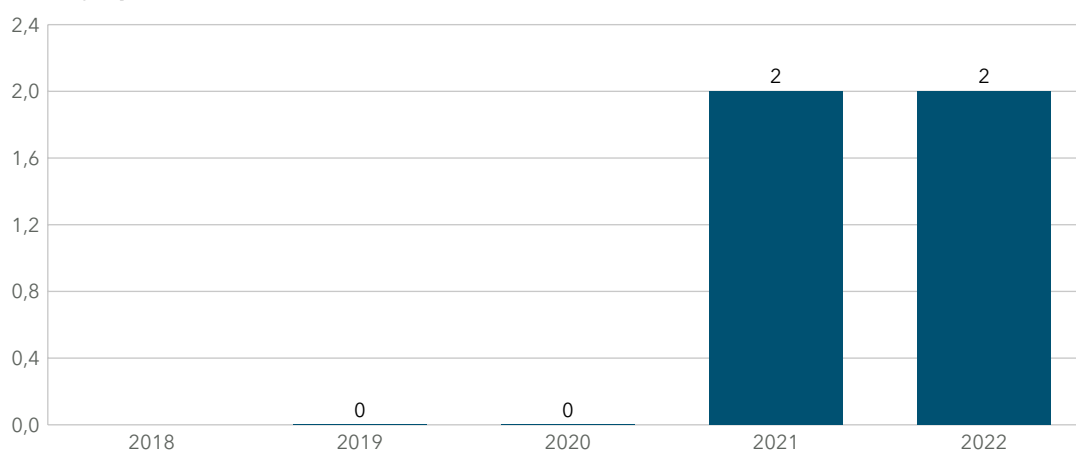
Prihodi (tis. €)



Bruto dobit (€)



Broj zaposlenih



Kvaliteta poslovanja

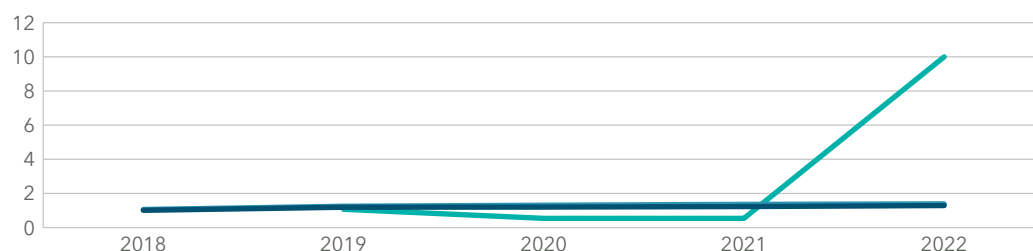
Dun & Bradstreet d.o.o.

Izdano dana 13. veljače 2024.

Usporedba sa sektorom i RH

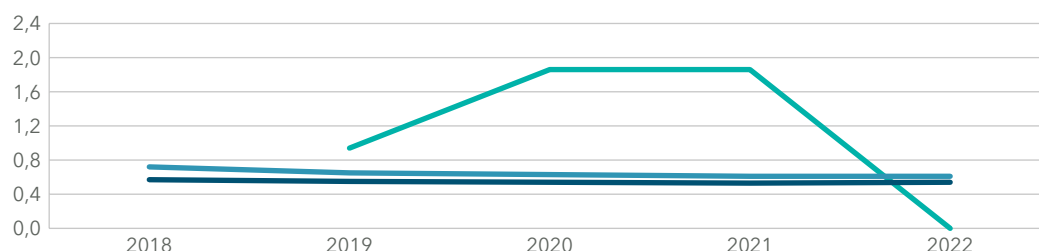
Tekuća likvidnost

eL.Ka
Sektor
Gospodarstvo



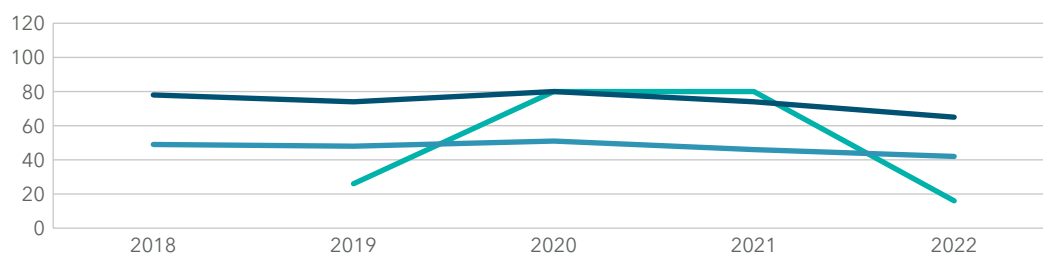
Stupanj zaduženosti

eL.Ka
Sektor
Gospodarstvo



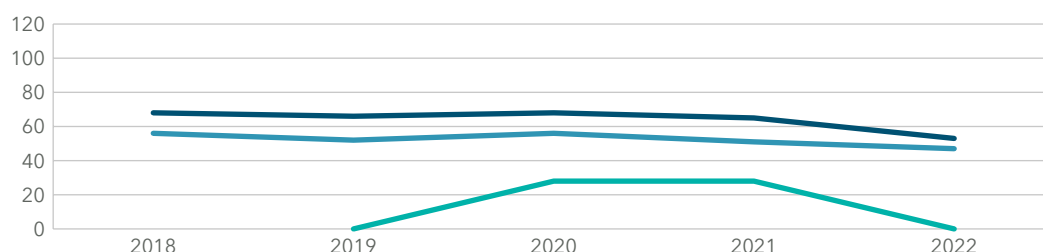
Naplata potraživanja

eL.Ka
Sektor
Gospodarstvo



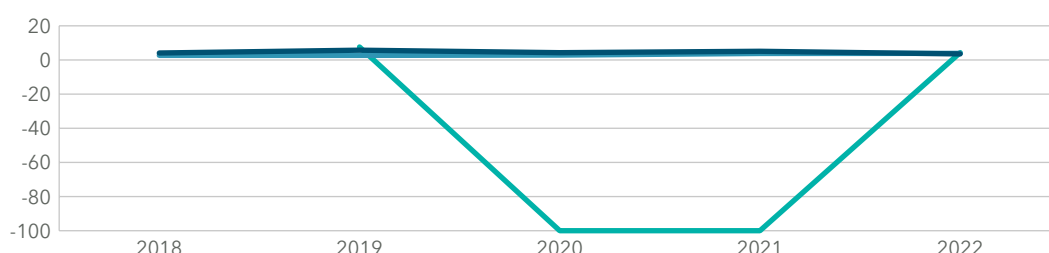
Plaćanje obveza

eL.Ka
Sektor
Gospodarstvo



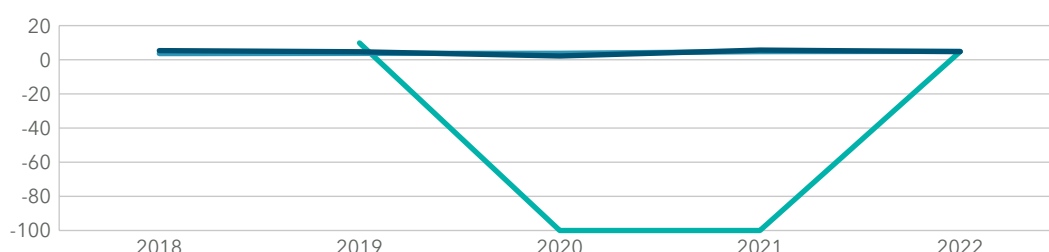
Neto profitna marža

eL.Ka
Sektor
Gospodarstvo



Operativna marža

eL.Ka
Sektor
Gospodarstvo



Bilanca RDG

Dun & Bradstreet d.o.o.

Izdano dana 13. veljače 2024.

Bilanca

	2020	2021	2022
A) POTRAŽIVANJA ZA UPISANI A NEUPLAĆENI KAPITAL (u €)	0	0	0
B) DUGOTRAJNA IMOVINA (u €)	0	0	0
I. NEMATERIJALNA IMOVINA (u €)	0	0	0
1. Izdaci za razvoj (u €)	0	0	0
2. Koncesije, patenti, licencije, robne i uslužne marke, softver i ostala pr (u €)	0	0	0
3. Goodwill (u €)	0	0	0
4. Predujmovi za nabavu nematerijalne imovine (u €)	0	0	0
5. Nematerijalna imovina u pripremi (u €)	0	0	0
6. Ostala nematerijalna imovina (u €)	0	0	0
II. MATERIJALNA IMOVINA (u €)	0	0	0
1. Zemljište (u €)	0	0	0
2. Građevinski objekti (u €)	0	0	0
3. Postrojenja i oprema (u €)	0	0	0
4. Alati, pogonski inventar i transportna imovina (u €)	0	0	0
5. Biološka imovina (u €)	0	0	0
6. Predujmovi za materijalnu imovinu (u €)	0	0	0
7. Materijalna imovina u pripremi (u €)	0	0	0
8. Ostala materijalna imovina (u €)	0	0	0
9. Ulaganje u nekretnine (u €)	0	0	0
III. DUGOTRAJNA FINACIJSKA IMOVINA (u €)	0	0	0
1. Ulaganja u udjele (dionice) poduzetnika unutar grupe (u €)	0	0	0
2. Ulaganja u ostale vrijednosne papire poduzetnika unutar grupe (u €)	0	0	0
3. Dani zajmovi, depoziti i slično poduzetnicima unutar grupe (u €)	0	0	0
4. Ulaganja u udjele (dionice) društava povezanih sudjelujućim interesom (u €)	0	0	0
5. Ulaganja u ostale vrijednosne papire društava povezanih sudjelujućim int (u €)	0	0	0
6. Dani zajmovi, depoziti i slično društvima povezanim sudjelujućim interes (u €)	0	0	0
7. Ulaganja u vrijednosne papire (u €)	0	0	0
8. Dani zajmovi, depoziti i slično (u €)	0	0	0

Bilanca RDG

Dun & Bradstreet d.o.o.

Izdano dana 13. veljače 2024.

9. Ostala ulaganja koja se obračunavaju metodom udjela (u €)	0	0	0
10. Ostala dugotrajna financijska imovina (u €)	0	0	0
IV. POTRAŽIVANJA (u €)	0	0	0
1. Potraživanja od poduzetnika unutar grupe (u €)	0	0	0
2. Potraživanja od društava povezanih sudjelujućim interesom (u €)	0	0	0
3. Potraživanja od kupaca (u €)	0	0	0
4. Ostala potraživanja (u €)	0	0	0
V. ODGOĐENA POREZNA IMOVINA (u €)	0	0	0
C) KRATKOTRAJNA IMOVINA (u €)	1.072	1.072	1.772
I. ZALIHE (u €)	834	834	0
1. Sirovine i materijal (u €)	0	0	0
2. Proizvodnja u tijeku (u €)	0	0	0
3. Gotovi proizvodi (u €)	0	0	0
4. Trgovačka roba (u €)	834	834	0
5. Predumovi za zalihe (u €)	0	0	0
6. Dugotrajna imovina namijenjena prodaji (u €)	0	0	0
7. Biološka imovina (u €)	0	0	0
II. POTRAŽIVANJA (u €)	165	165	1.763
1. Potraživanja od poduzetnika unutar grupe (u €)	0	0	0
2. Potraživanja od društava povezanih sudjelujućim interesom (u €)	0	0	0
3. Potraživanja od kupaca (u €)	165	165	1.763
4. Potraživanja od zaposlenika i članova poduzetnika (u €)	0	0	0
5. Potraživanja od države i drugih institucija (u €)	0	0	0
6. Ostala potraživanja (u €)	0	0	0
III. KRATKOTRAJNA FINANCIJSKA IMOVINA (u €)	0	0	0
1. Ulaganja u udjele (dionice) poduzetnika unutar grupe (u €)	0	0	0
2. Ulaganja u ostale vrijednosne papire poduzetnika unutar grupe (u €)	0	0	0
3. Dani zajmovi, depoziti i slično poduzetnicima unutar grupe (u €)	0	0	0
4. Ulaganja u udjele (dionice) društava povezanih sudjelujućim interesom (u €)	0	0	0
5. Ulaganja u ostale vrijednosne papire društava povezanih sudjelujućim int (u €)	0	0	0
6. Dani zajmovi, depoziti i slično društvima povezanim sudjelujućim interes (u €)	0	0	0
7. Ulaganja u vrijednosne papire (u €)	0	0	0
8. Dani zajmovi, depoziti i slično (u €)	0	0	0

Bilanca RDG

Dun & Bradstreet d.o.o.

Izdano dana 13. veljače 2024.

9. Ostala financijska imovina (u €)	0	0	0
IV. NOVAC U BANC I BLAGAJNI (u €)	72	72	9
D) PLAĆENI TROŠKOVI BUDUĆEG RAZDOBLJA I OBRAČUNATI PRIHODI (u €)	0	0	0
E) UKUPNO AKTIVA (u €)	1.072	1.072	1.772
F) IZVANBILANČNI ZAPISI (u €)	0	0	0
A) KAPITAL I REZERVE (u €)	-917	-917	1.772
I. TEMELJNI (UPISANI) KAPITAL (u €)	1	1	1
II. KAPITALNE REZERVE (u €)	0	0	0
III. REZERVE IZ DOBITI (u €)	0	0	0
1. Zakonske rezerve (u €)	0	0	0
2. Rezerve za vlastite dionice (u €)	0	0	0
3. Vlastite dionice i udjeli (odbitna stavka) (u €)	0	0	0
4. Statutarne rezerve (u €)	0	0	0
5. Ostale rezerve (u €)	0	0	0
IV. REVALORIZACIJSKE REZERVE (u €)	0	0	0
V. REZERVE FER VRIJEDNOSTI (u €)	0	0	0
1. Fer vrijednost financijske imovine kroz ostalu sveobuhvatnu dobit (odnos (u €)	0	0	0
2. Učinkoviti dio zaštite novčanih tokova (u €)	0	0	0
3. Učinkoviti dio zaštite neto ulaganja u inozemstvu (u €)	0	0	0
4. Ostale rezerve fer vrijednosti (u €)	-	0	0
5. Tečajne razlike iz preračuna inozemnog poslovanja (konsolidacija) (u €)	-	0	0
VI. ZADRŽANA DOBIT ILI PRENESENI GUBITAK (u €)	85	85	0
1. Zadržana dobit (u €)	85	85	0
2. Preneseni gubitak (u €)	0	0	0
VII. DOBIT ILI GUBITAK POSLOVNE GODINE (u €)	-1.003	-1.003	1.771
1. Dobit poslovne godine (u €)	0	0	1.771
2. Gubitak poslovne godine (u €)	1.003	1.003	0
VIII. MANJINSKI (NEKONTROLIRAJUĆI) INTERES (u €)	0	0	0
B) REZERVIRANJA (u €)	0	0	0
1. Rezerviranja za mirovine, otpremnine i slične obveze (u €)	0	0	0
2. Rezerviranja za porezne obveze (u €)	0	0	0
3. Rezerviranja za započete sudske sporove (u €)	0	0	0
4. Rezerviranja za troškove obnavljanja prirodnih bogatstava (u €)	0	0	0
5. Rezerviranja za troškove u jamstvenim rokovima (u €)	0	0	0

Bilanca RDG

Dun & Bradstreet d.o.o.

Izdano dana 13. veljače 2024.

6. Druga rezerviranja (u €)	0	0	0
C) DUGOROČNE OBVEZE (u €)	0	0	0
1. Obveze prema poduzetnicima unutar grupe (u €)	0	0	0
2. Obveze za zajmove, depozite i slično poduzetnika unutar grupe (u €)	0	0	0
3. Obveze prema društvima povezanim sudjelujućim interesom (u €)	0	0	0
4. Obveze za zajmove, depozite i slično društava povezanih sudjelujućim int (u €)	0	0	0
5. Obveze za zajmove, depozite i slično (u €)	0	0	0
6. Obveze prema bankama i drugim financijskim institucijama (u €)	0	0	0
7. Obveze za predujmove (u €)	0	0	0
8. Obveze prema dobavljačima (u €)	0	0	0
9. Obveze po vrijednosnim papirima (u €)	0	0	0
10. Ostale dugoročne obveze (u €)	0	0	0
11. Odgođena porezna obveza (u €)	0	0	0
D) KRATKOROČNE OBVEZE (u €)	1.989	1.989	0
1. Obveze prema poduzetnicima unutar grupe (u €)	0	0	0
2. Obveze za zajmove, depozite i slično poduzetnika unutar grupe (u €)	0	0	0
3. Obveze prema društvima povezanim sudjelujućim interesom (u €)	0	0	0
4. Obveze za zajmove, depozite i slično društava povezanih sudjelujućim int (u €)	0	0	0
5. Obveze za zajmove, depozite i slično (u €)	1.513	1.513	0
6. Obveze prema bankama i drugim financijskim institucijama (u €)	0	0	0
7. Obveze za predujmove (u €)	0	0	0
8. Obveze prema dobavljačima (u €)	137	137	0
9. Obveze po vrijednosnim papirima (u €)	0	0	0
10. Obveze prema zaposlenicima (u €)	0	0	0
11. Obveze za poreze, doprinose i slična davanja (u €)	260	260	0
12. Obveze s osnove udjela u rezultatu (u €)	0	0	0
13. Obveze po osnovi dugotrajne imovine namijenjene prodaji (u €)	0	0	0
14. Ostale kratkoročne obveze (u €)	79	79	0
E) ODGOĐENO PLAĆANJE TROŠKOVA I PRIHOD BUDUĆEGA RAZDOBLJA (u €)	0	0	0
F) UKUPNO - PASIVA (u €)	1.072	1.072	1.772
G) IZVANBILANČNI ZAPISI (u €)	0	0	0

Račun dobiti i gubitka

	2020	2021	2022
I. POSLOVNI PRIHODI (u €)	758	758	41.120
1. Prihodi od prodaje s poduzetnicima unutar grupe (u €)	0	0	0
2. Prihodi od prodaje (izvan grupe) (u €)	758	758	41.120
3. Prihodi na temelju upotrebe vlastitih proizvoda, robe i usluga (u €)	0	0	0
4. Ostali poslovni prihodi s poduzetnicima unutar grupe (u €)	0	0	0
5. Ostali poslovni prihodi (izvan grupe) (u €)	0	0	0
II. POSLOVNI RASHODI (u €)	1.755	1.755	39.152
1. Promjene vrijednosti zaliha proizvodnje u tijeku i gotovih proizvoda (u €)	0	0	0
2. Materijalni troškovi (u €)	1.656	1.656	26.331
a) Troškovi sirovina i materijala (u €)	0	0	0
b) Troškovi prodane robe (u €)	1.656	1.656	13.289
c) Ostali vanjski troškovi (u €)	0	0	13.042
3. Troškovi osoblja (u €)	0	0	11.142
a) Neto plaće i nadnice (u €)	0	0	10.068
b) Troškovi poreza i doprinosa iz plaća (u €)	0	0	72
c) Doprinosi na plaće (u €)	0	0	1.003
4. Amortizacija (u €)	0	0	0
5. Ostali troškovi (u €)	99	99	1.679
6. Vrijednosna usklađenja (u €)	0	0	0
a) dugotrajne imovine osim financijske imovine (u €)	0	0	0
b) kratkotrajne imovine osim financijske imovine (u €)	0	0	0
7. Rezerviranja (u €)	0	0	0
a) Rezerviranja za mirovine, otpremnine i slične obveze (u €)	0	0	0
b) Rezerviranja za porezne obveze (u €)	0	0	0
c) Rezerviranja za započete sudske sporove (u €)	0	0	0
d) Rezerviranja za troškove obnavljanja prirodnih bogatstava (u €)	0	0	0
e) Rezerviranja za troškove u jamstvenim rokovima (u €)	0	0	0
f) Druga rezerviranja (u €)	0	0	0
8. Ostali poslovni rashodi (u €)	0	0	0
III. FINANCIJSKI PRIHODI (u €)	0	0	0
1. Prihodi od ulaganja u udjele (dionice) poduzetnika unutar grupe (u €)	0	0	0

Bilanca RDG

Dun & Bradstreet d.o.o.

Izdano dana 13. veljače 2024.

2. Prihodi od ulaganja u udjele (dionice) društava povezanih sudjelujućim i (u €)	0	0	0
3. Prihodi od ostalih dugotrajnih financijskih ulaganja i zajmova poduzetni (u €)	0	0	0
4. Ostali prihodi s osnove kamata iz odnosa s poduzetnicima unutar grupe (u €)	0	0	0
5. Tečajne razlike i ostali financijski prihodi iz odnosa s poduzetnicima u (u €)	0	0	0
6. Prihodi od ostalih dugotrajnih financijskih ulaganja i zajmova (u €)	0	0	0
7. Ostali prihodi s osnove kamata (u €)	0	0	0
8. Tečajne razlike i ostali financijski prihodi (u €)	0	0	0
9. Nerealizirani dobiti (prihodi) od financijske imovine (u €)	0	0	0
10. Ostali financijski prihodi (u €)	0	0	0
IV. FINANCIJSKI RASHODI (u €)	6	6	0
1. Rashodi s osnove kamata i slični rashodi s poduzetnicima unutar grupe (u €)	0	0	0
2. Tečajne razlike i drugi rashodi s poduzetnicima unutar grupe (u €)	0	0	0
3. Rashodi s osnove kamata i slični rashodi (u €)	0	0	0
4. Tečajne razlike i drugi rashodi (u €)	6	6	0
5. Nerealizirani gubici (rashodi) od financijske imovine (u €)	0	0	0
6. Vrijednosna usklađenja financijske imovine (neto) (u €)	0	0	0
7. Ostali financijski rashodi (u €)	0	0	0
V. UDIO U DOBITI OD DRUŠTAVA POVEZANIH SUDJELUJUĆIM INTERESOM (u €)	0	0	0
VI. UDIO U DOBITI OD ZAJEDNIČKIH POTHVATA (u €)	0	0	0
VII. UDIO U GUBITKU OD DRUŠTAVA POVEZANIH SUDJELUJUĆIM INTERESOM (u €)	0	0	0
VIII. UDIO U GUBITKU OD ZAJEDNIČKIH POTHVATA (u €)	0	0	0
IX. UKUPNI PRIHODI (u €)	758	758	41.120
X. UKUPNI RASHODI (u €)	1.761	1.761	39.152
XI. DOBIT ILI GUBITAK PRIJE OPOREZIVANJA (u €)	-1.003	-1.003	1.968
1. Dobit prije oporezivanja (u €)	0	0	1.968
2. Gubitak prije oporezivanja (u €)	1.003	1.003	0
XII. POREZ NA DOBIT (u €)	0	0	197
XIII. DOBIT ILI GUBITAK RAZDOBLJA (u €)	-1.003	-1.003	1.771
1. Dobit razdoblja (u €)	0	0	1.771
2. Gubitak razdoblja (u €)	1.003	1.003	0
XIV. DOBIT ILI GUBITAK PREKINUTOG POSLOVANJA PRIJE OPOREZIVANJA (u €)	0	0	0
1. Dobit prekinutog poslovanja prije oporezivanja (u €)	0	0	0

Bilanca RDG

Dun & Bradstreet d.o.o.

Izdano dana 13. veljače 2024.

2. Gubitak prekinutog poslovanja prije oporezivanja (u €)	0	0	0
XV. POREZ NA DOBIT PREKINUTOG POSLOVANJA (u €)	0	0	0
1. Dobit prekinutog poslovanja za razdoblje (u €)	0	0	0
2. Gubitak prekinutog poslovanja za razdoblje (u €)	0	0	0
XVI. DOBIT ILI GUBITAK PRIJE OPOREZIVANJA (u €)	0	0	0
1. Dobit prije oporezivanja (u €)	0	0	0
2. Gubitak prije oporezivanja (u €)	0	0	0
XVII. POREZ NA DOBIT (u €)	0	0	0
XVIII. DOBIT ILI GUBITAK RAZDOBLJA (u €)	0	0	0
1. Dobit razdoblja (u €)	0	0	0
2. Gubitak razdoblja (u €)	0	0	0
XIX. DOBIT ILI GUBITAK RAZDOBLJA (u €)	0	0	0
1. Pripisana imateljima kapitala matice (u €)	0	0	0
2. Pripisana manjinskom (nekontrolirajućem) interesu (u €)	0	0	0
I. Dobit ili gubitak razdoblja (u €)	0	0	0
II. Ostala sveobuhvatna dobit/gubitak prije poreza (u €)	0	0	0
III. Stavke koje neće biti reklasificirane u dobit ili gubitak (u €)	-	0	0
1. Promjene revalorizacijskih rezervi dugotrajne materijalne i nematerijalne i (u €)	0	0	0
2. Dobitak ili gubitak s osnove naknadnog vrednovanja vlasničkih vrijednosnih (u €)	-	0	0
3. Promjene fer vrijednosti financijske obveze po fer vrijednosti kroz račun d (u €)	-	0	0
4. Aktuarski dobici/gubici po planovima definiranih primanja (u €)	0	0	0
5. Ostale stavke koje neće biti reklasificirane (u €)	-	0	0
6. Porez na dobit koji se odnosi na stavke koje neće biti reklasificirane (u €)	-	0	0
IV. Stavke koje je moguće reklasificirati u dobit ili gubitak (u €)	-	0	0
1. Tečajne razlike iz preračuna inozemnog poslovanja (u €)	0	0	0
2. Dobitak ili gubitak s osnove naknadnog vrednovanja dužničkih vrijednosnih p (u €)	-	0	0
3. Dobit ili gubitak s osnove učinkovite zaštite novčanih tokova (u €)	0	0	0
4. Dobit ili gubitak s osnove učinkovite zaštite neto ulaganja u inozemstvu (u €)	0	0	0
5. Udio u ostaloj sveobuhvatnoj dobiti/gubitku društava povezanih sudjelujućim (u €)	0	0	0
6. Promjene fer vrijednosti vremenske vrijednosti opcije (u €)	-	0	0
7. Promjene fer vrijednosti terminskih elemenata terminskih ugovora (u €)	-	0	0
8. Ostale stavke koje je moguće reklasificirati u dobit ili gubitak (u €)	-	0	0
9. Porez na dobit koji se odnosi na stavke koje je moguće reklasificirati u	-	0	0

Bilanca RDG

Dun & Bradstreet d.o.o.

Izdano dana 13. veljače 2024.

do (u €)

V. Neto ostala sveobuhvatna dobit ili gubitak (u €)	0	0	0
VI. Ukupna sveobuhvatna dobit ili gubitak razdoblja (u €)	0	0	0
VI. SVEOBUHVATNA DOBIT ILI GUBITAK RAZDOBLJA (u €)	0	0	0
1. Pripisana imateljima kapitala matice (u €)	0	0	0
2. Pripisana manjinskom (nekontrolirajućem) interesu (u €)	0	0	0

Objašnjenja

Tekuća likvidnost

Tekuća likvidnost pokazuje u kojoj mjeri kratkotrajna imovina poduzeća pokriva kratkoročne obveze. Cilj je utvrditi raspoložive li poduzeće sa dovoljno likvidnih sredstava kako bi u kratkom roku mogao podmiriti svoje tekuće obveze. Optimalna razina ovog pokazatelja kreće se između 1,5 i 2.

Stupanj zaduženosti

Stupanj zaduženosti pokazuje koliki je udio vanjskih izvora financiranja u financiranju imovine poduzeća. Veći stupanj zaduženosti sugerira veću zaduženost poduzeća, dok eventualna vrijednost iznad 1 sugerira kako je kapital poduzeća negativan. Gornja granica prihvatljive zaduženosti smatra se 0,7.

Naplata potraživanja

Naplata potraživanja mjeri koliko je poduzeće uspješno u naplati od kupaca prema podacima na zadnji dan u godini. Veća razina realiziranih prihoda u odnosu na razinu nenaplaćenih potraživanja značit će kraću iskazanu naplatu potraživanja poduzeća. S obzirom da je uobičajena valuta plaćanja unutar 60 dana, sva poduzeća koja imaju vrijednost ovog pokazatelja iznad te razine očito ne uspijevaju uredno naplaćivati svoja potraživanja.

Plaćanje obveza

Plaćanje obveza mjeri urednost podmirenja obveza prema dobavljačima na temelju podataka iz zadnjeg dana u godini. Manji iznos nepodmireni obveza prema dobavljačima u odnosu na iznos ostvarenih materijalnih troškova poduzeća značit će kraći prosjek plaćanja obveza. Ukoliko poduzeće ima ovaj pokazatelj veći od 60 dana, vrlo vjerojatno ne podmiruje svoje obveze na vrijeme.

Neto profitna marža

Neto profitna marža predstavlja omjer neto dobiti i ukupnih prihoda, odnosno mjeri koliki je udio od ukupno realiziranih prihoda ostao vlasnicima poduzeća na raspolaganju nakon oporezivanja bruto dobiti. Veća vrijednost ovog pokazatelja sugerira veću razliku između ostvarenih prihoda i rashoda u korist prihoda. Negativna neto profitna marža sugerira kako je poduzeće ostvarilo neto gubitak, tj. ostvareni rashodi bili su veći od prihoda.

Operativna marža

Operativna marža predstavlja omjer poslovne dobiti i poslovnih rashoda. Za razliku od neto profitne marže, ona u obzir uzima samo prihode i rashode ostvarene iz direktne poslovne aktivnosti, dok isključuje investicijsku i financijsku aktivnost poduzeća. Negativna operativna marža sugerira kako je dobit iz poslovnih aktivnosti poduzeća bila negativna.

Udio u djelatnosti

Dun & Bradstreet d.o.o.
Izdano dana 13. veljače 2024.

Sažetak udjela u djelatnosti (2022)

Djelatnost subjekta (prema posljednjem financijskom izvještaju): 46.37 - Trgovina na veliko kavom, čajem, kakaom i začинима

eL.Ka j.d.o.o. u svojoj glavnoj djelatnosti ima udio od 0,19% i nalazi se na 37. mjestu obzirom na ukupne prihode. Sveukupno u djelatnosti 46.37 postoji 68 subjekata. (Broje se samo subjekti koji predaju godišnja financijska izvješća)

Prvih 10 subjekata u djelatnosti drži udio od 77,15%. Tvrtka eL.Ka j.d.o.o. prema veličini je rangirana kao mikro poduzeće.

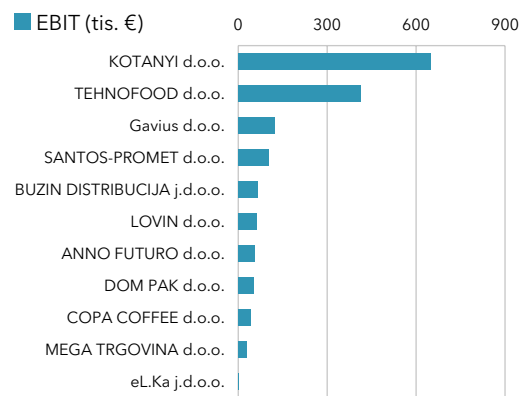
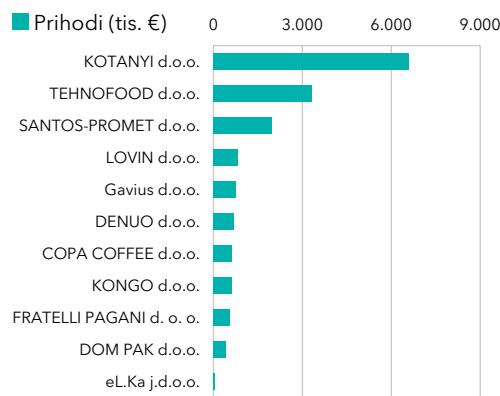
Unutar djelatnosti obzirom na veličinu postoji: 62 mmikro i 6 malih poduzeća.

Udio u djelatnosti prema ukupnom prihodu (2022)

Rang	Naziv poduzeća	Udio u top 10	Udio u djelatnosti
1.	KOTANYI d.o.o.	40,32%	31,11%
2.	TEHNOFOOD d.o.o.	20,38%	15,72%
3.	SANTOS-PROMET d.o.o.	11,96%	9,23%
4.	LOVIN d.o.o.	5,06%	3,9%
5.	Gavius d.o.o.	4,61%	3,55%
6.	DENUO d.o.o.	4,2%	3,24%
7.	COPA COFFEE d.o.o.	3,86%	2,98%
8.	KONGO d.o.o.	3,78%	2,92%
9.	FRATELLI PAGANI d. o. o.	3,36%	2,59%
10.	DOM PAK d.o.o.	2,48%	1,91%
37.	eL.Ka j.d.o.o.	0,25%	0,19%
Ostali u djelatnosti:			22,85%

Udio u djelatnosti prema EBIT (2022)

Rang	Naziv poduzeća	Udio u top 10	Udio u djelatnosti
1.	KOTANYI d.o.o.	40,68%	36,54%
2.	TEHNOFOOD d.o.o.	25,97%	23,33%
3.	Gavius d.o.o.	7,63%	6,85%
4.	SANTOS-PROMET d.o.o.	6,46%	5,81%
5.	BUZIN DISTRIBUCIJA j.d.o.o.	4,2%	3,77%
6.	LOVIN d.o.o.	3,91%	3,51%
7.	ANNO FUTURO d.o.o.	3,59%	3,23%
8.	DOM PAK d.o.o.	3,29%	2,95%
9.	COPA COFFEE d.o.o.	2,54%	2,28%
10.	MEGA TRGOVINA d.o.o.	1,71%	1,54%
29.	eL.Ka j.d.o.o.	0,12%	0,11%
Ostali u djelatnosti:			10,19%



Ostali pravni podaci i bilješke

Dun & Bradstreet d.o.o.

Izdano dana 13. veljače 2024.

Pravni odnosi

Status subjekta:

Bez postupka

Osnivački akt:

Izjava o osnivanju j.d.o.o. od 12.04.2019. godine

Temeljni kapital:

10,00 (kuna)

Registrirane djelatnosti

kupnja i prodaja robe
pružanje usluga u trgovini
obavljanje trgovačkog posredovanja na domaćem i inozemnom tržištu
zastupanje inozemnih tvrtki u plasiranju njihovih proizvoda i usluga na domaćem tržištu
istraživanje tržišta i ispitivanje javnog mnijenja
Savjetovanje u vezi s poslovanjem i upravljanjem
Promidžba (reklama i propaganda)
prekrcaj tereta i skladištenje robe
poljoprivredna djelatnost
ekološka proizvodnja, prerada, distribucija, uvoz i izvoz ekoloških proizvoda
integrirana proizvodnja poljoprivrednih proizvoda
proizvodnja brašna i stavljanje brašna na tržište
potvrđivanja sukladnosti sa specifikacijom proizvoda
stručni poslovi u području savjetodavne djelatnosti u poljoprivredi, ruralnom razvoju, ribarstvu te unapređenju gospodarenja u šumama i šumskim zemljištima šumoposjednika
uzgoj jezgričavog i koštuničavog voća
uzgoj bobičastog, orašastog i ostalog voća
prerada, konzerviranje i skladištenje voća i povrća
Proizvodnja sokova od voća i povrća
proizvodnja, promet, prerada grožđa za vino (osim prerade u sok od grožđa i koncentrirani sok od grožđa)
proizvodnja i promet vina i drugih proizvoda od grožđa i vina
destilacija promet vina i drugih proizvoda od grožđa i vina
proizvodnja i promet voćnih vina i drugih proizvoda na bazi voćnih vina
pripremanje i usluživanje jela, pića i napitaka i pružanje usluga smještaja
pripremanje jela, pića i napitaka za potrošnju na drugom mjestu sa ili bez usluživanja (u prijevoznom sredstvu, na priredbama i slično) i opskrba tim jelima, pićima i napitcima (catering)
Proizvodnja hrane i pića
projektiranje i građenje građevina te stručni nadzor građenja
energetsko certificiranje, energetski pregled zgrade i redoviti pregled sustava grijanja i sustava hlađenja ili klimatizacije u zgradi
posredovanje u prometu nekretnina
Poslovanje nekretninama
geodetska djelatnost

Ostali pravni podaci i bilješke

Dun & Bradstreet d.o.o.

Izdano dana 13. veljače 2024.

čišćenje i održavanje svih vrsta unutarnjih i vanjskih objekata
djelatnost iznajmljivanja apartmana i drugih vlastitih nekretnina

Pravna obavijest

Ovo izvješće dobivate u skladu s vašim ugovorom o pretplati i uvjetima i odredbama na DUN & BRADSTREET D.O.O., Zagreb, Hrvatska. Osim ako je izričito drugačije dogovoreno, informacije u ovom izvješću tvrtke namijenjene su isključivo za vlastitu upotrebu. Sve poslovne informacije u ovom izvješću, koje sadrže pojedinosti o kreditnoj sposobnosti i solventnosti (također se nazivaju procjena rizika, indeks kreditnog rejtinga ili kreditna preporuka), ne smiju se tumačiti kao izjava o činjenicama ili individualnoj stručnosti, a također ne kao „ocjena” u smislu Uredbe (EZ) br. 1060/2009 od 16. rujna 2009. o agencijama za kreditni rejting. Umjesto toga, ove se informacije odnose isključivo na vrijednosne prosudbe, koje se temelje na matematičkim i statističkim analizama i automatski kreiranim procjenama vjerojatnosti (”bodovanje”). Nastojimo pružiti informacije koje su točne i potpune. Međutim, zbog stalno mijenjanja baza podataka i oslanjanja na vanjske izvore ne možemo prihvatiti odgovornost za informacije u ovom izvješću tvrtke koje su ažurne, točne ili potpune, osim u slučajevima grubog nemara ili namjere. Za sve posljedice odluka donesenih na temelju ovog izvješća odgovornost je isključivo korisnika. Autorska prava © 2021 Dun & Bradstreet Inc., Jacksonville (Florida), SAD. Sva prava pridržana.

Za sve pojedinosti pogledati

<http://www.poslovna.hr/>